



bemedede
500





bemedé es el fruto de un **conocimiento** que ha migrado, de generación en generación, dentro del seno de una familia de artesanos del **bronce** y del **latón**.

1945 - Manuel Angulo inicia la fabricación de **mobiliario y lámparas** de **alta gama**, para satisfacer la demanda de los clientes más exigentes, de la **Casa Herraiz**.

1977 - Los hijos, en alianza con un proveedor del cristal, crean la marca **Fondart** que fué tendencia en la **alta decoración**, tanto a nivel nacional como internacional.

2009 - Manuel y Josep Angulo, familiarizados desde niños con los materiales **nobles** y acabados de **alta calidad**, toman el relevo familiar y crean la marca **bemedé**.

A black and white photograph of a hand holding a red cloth draped over a metal rod. The background is dark, and the lighting highlights the texture of the cloth and the metallic surface of the rod.

bemedé 500

Alma ancestral, espíritu nuevo.



*Nuestra visión **no** es fabricar accesorios de baño...,
si no **crear sensaciones** de calidad y buen gusto.*

*Nuestros valores están con el tejido social más próximo:
es decir, producir integralmente **en casa**.*

*Como, sino, íbamos a liderar un producto de **gama alta**.*

bemedé 500 *colección*

Alma ancestral, para un espíritu nuevo.

El diseñador fotografía el pasado,
identifica, interpreta y moldea la materia noble.
...La imaginación crea el orden.



Diseño: Adrià Soteras - Barcelona 1989

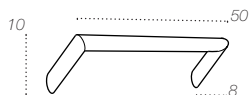
Téc. artes plásticas y diseño

Imágenes: *Útiles olvidados en una casa rural - (Corbera, Baix Llobregat)*



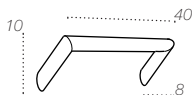


Toallero 50 cm.



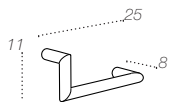
Toallero 40 cm.

5001.11.4



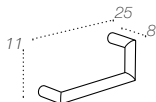
Argolla abertura derecha

5001.13.2



Argolla abertura izquierda

5001.13.3



Colgador con tope final

5001.10.4



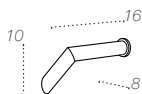
Colgador simple

5001.10.1



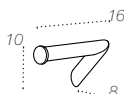
Toallero bidé / Portarrollos, derecha.

5001.12.1



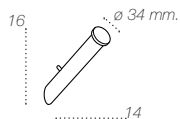
Toallero bidé / Portarrollos, izquierda

5001.12.2



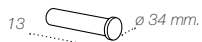
Portarrollos auxiliar

5001.24.4



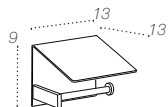
Portarrollos perpendicular a pared

5001.21.4



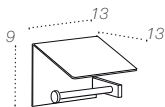
Portarrollos con teja, derecha

5001.20.1



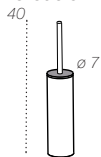
Portarrollos con teja, izquierda

5001.20.2



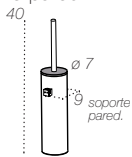
Escobillero W.C. Nº 3 suelo.

5041.29.0




Escobillero W.C. Nº 3 pared.

5041.29.1




valor cotas en cm. / excepto las indicadas en mm.

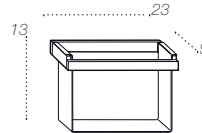




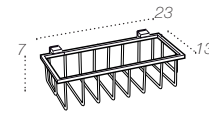
Dosificador mesa.
9041.30.3



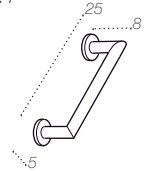
Jabonera ducha Nº 5.
8001.36.5



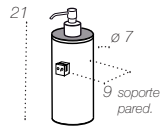
Jabonera Ducha Nº 3
especial (sop. correderos.)
4001.36.2



Asidero bañera 25 cm.
9001.51.1

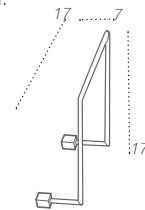


Dosificador pared.
9041.30.4

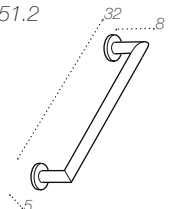



capacidad depósito de gel = 400 C.C.

Soporte revistero pared.
9001.52.1



Asidero bañera 32 cm.
9001.51.2





I believe in bemedé

Bemedé oficinas
C/ Pi i Margall, 46 bajos
Sant Feliu de Llobregat
08980 Barcelona Spain

Bemedé Fábrica
Can Noguera, 11 Nave 4
08630 Abrera (BCN)
Tel.: 93-770-45-26
Fax: 93-770-45-27

bemedé@bemedé.com
www.bemedé.com



bemedé
bath furniture

